



Compact Glass

SV-X150

COMPACT GLASS

BIBLIOTECA
DE DESCARGAS



DOWNLOADS LIBRARY |
BIBLIOTHÈQUE
TÉLÉCHARGEMENTS

ES

SV-X150 es una solución de deslizamiento compacta ya que oculta todos sus mecanismos en la guía y reduce al mínimo el espacio entre la hoja y la pared. Fácil de instalar, práctica, inmediata y con un diseño muy atractivo. Además, está capacitada para soportar hojas de vidrio de gran envergadura (hojas de hasta 150kg de peso)

Este producto permite elegir entre distintos sistemas de frenado: Anti-shock, Freno retenedor y el novedoso sistema **SOFTPRO**, una solución única en el mercado para el frenado suave de puertas correderas. Con ésta innovación, Saheco garantiza un cerrado suave, seguro y silencioso, además de una mayor facilidad y funcionalidad en la instalación.

EN

SV-X150 is a compact sliding solution since it conceals all its mechanisms in the guide and reduces the space between the panel and the wall to a minimum. It is easy to install, practical, immediate and with a very attractive design. In addition, it is designed to support large-sized panes of glass (panes of up to 150kg in weight)

There is a choice between different braking systems: anti-shock, retaining brake and our new **SOFTPRO** system, an exceptional solution for a smooth and quiet sliding action with an effective, powerful yet at the same time gentle soft closing and or opening action.

FR

SV-X150 est une solution de glissement compacte, car elle masque tous ses mécanismes dans le rail et réduit au minimum l'espace entre battant et mur. Modèle à installation facile, pratique et immédiate, au design très attrayant. Peut en outre supporter des battants en verre de grande envergure (jusqu'à 150 kg).

Ce produit vous permet de choisir entre les différents systèmes de freinage: Anti-choc, le frein de retenue et le nouveau système **SOFTPRO**, une solution unique sur le marché pour les portes coulissantes de freinage doux. Grâce à cette innovation, le nouveau système SAHECO, assure une fermeture lisse, calme et sûr, plus facile et la fonctionnalité dans l'installation.

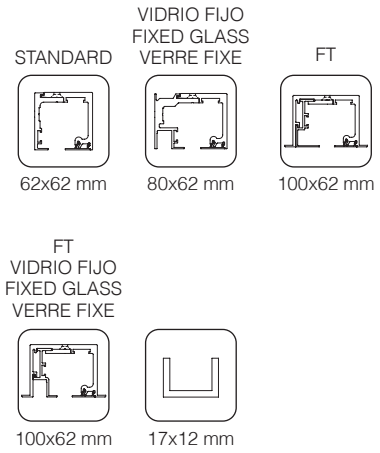




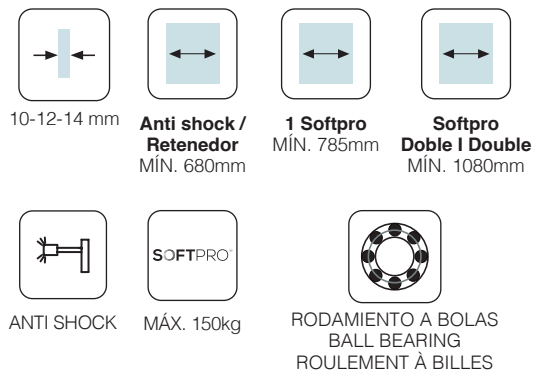
Características técnicas

Technical characteristics | Caractéristiques techniques

Perfilería Profiles | Profils



Especificaciones Specifications | Spécification



Peso Weight | Poids

150 kg

331 lb

Producto certificado

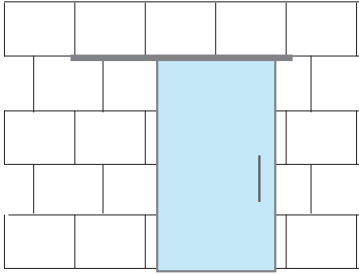
Certificated product | Produit certifié



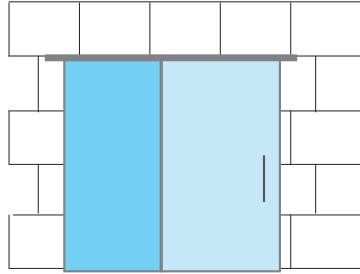
Variantes de instalación

Installation possibilities | Variantes d'installation

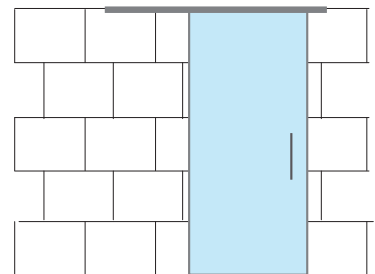
PARED
WALL
MUR



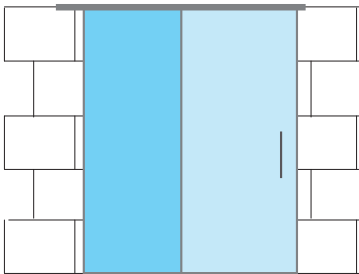
PARED CON VIDRIO FIJO
WALL WITH FIXED PANEL
MUR AVEC VERRE FIXE



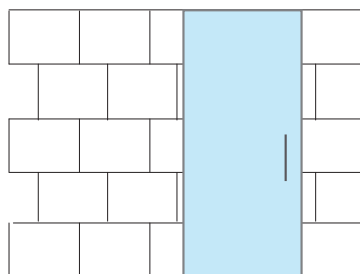
TECHO
CEILING
PLAFOND



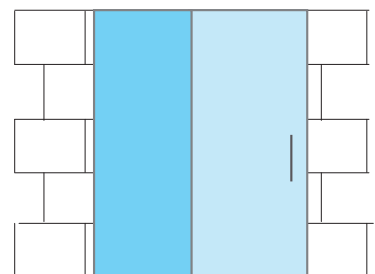
TECHO CON VIDRIO FIJO
CEILING WITH FIXED PANEL
PLAFOND AVEC VERRE FIXE



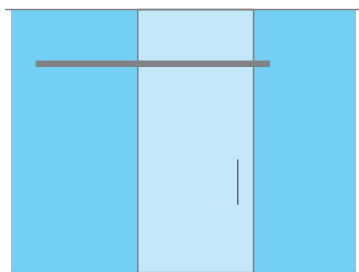
FALSO TECHO
FALSE CEILING
FAUX PLAFOND



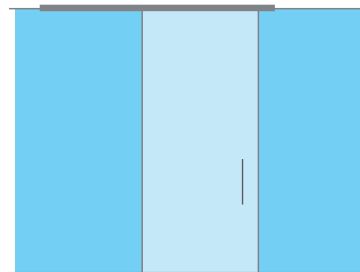
FALSO TECHO CON VIDRIO FIJO
FALSE CEILING WITH FIXED PANEL
FAUX PLAFOND AVEC VERRE FIXE



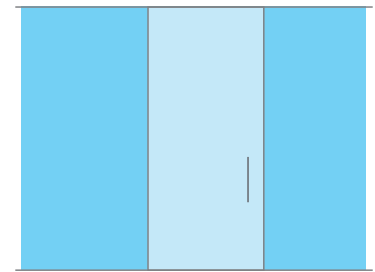
PARED DE VIDRIO
GLASS WALL
MUR DE VERRE



TECHO CON VIDRIO FIJO
CEILING WITH FIXED PANEL
PLAFOND AVEC VERRE FIXE



FALSO TECHO CON VIDRIO FIJO
FALSE CEILING WITH FIXED PANEL
FAUX PLAFOND AVEC VERRE FIXE



 **PUERTA CORREDERA** | SLIDING DOOR | PORTE COULISSANTE

 **VIDRIO FIJO** | FIXED GLASS | VERRE FIXE



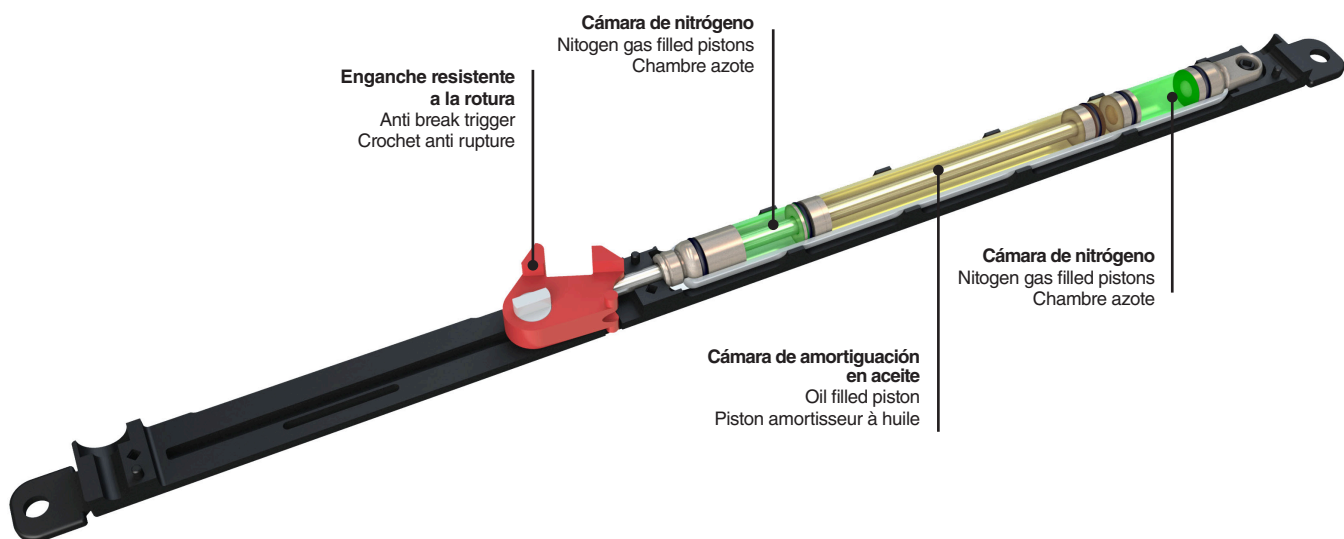
SOFTPRO®

TECHNOLOGY by Saheco

La nueva tecnología de frenado suave combina la función de dos pistones a gas y un amortiguador de aceite en un único componente | The new soft-closing technology from Saheco which combines two nitrogen gas filled pistons and one oil filled piston all within the same unit | La nouvelle technologie de système de freinage combine la fonction de deux pistons à gaz et un amortisseur à huile.

- Velocidad de cierre ajustable | Fully adjustable closing speed | Vitesse de fermeture réglable
- El cierre es progresivo y se ralentiza cuando la puerta se acerca a la posición completamente cerrada | Closing action is progressive and slows down as the door approaches the fully closed position | La fermeture est progressive et ralentit à mesure que la porte s'approche de la position de fermeture complète
- Cierre suave | Soft Closing | Fermeture douce

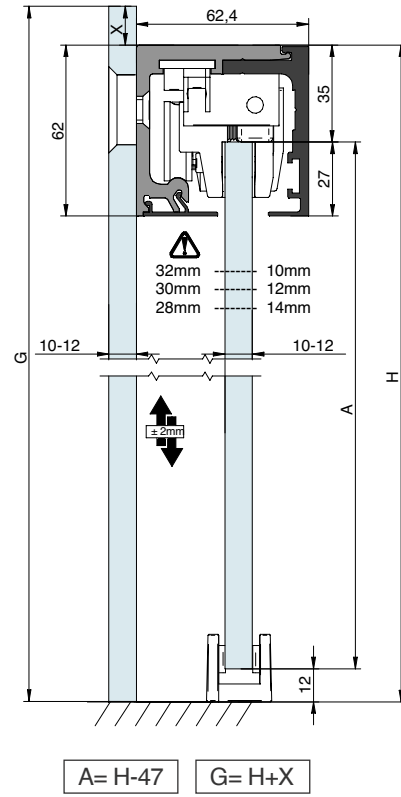
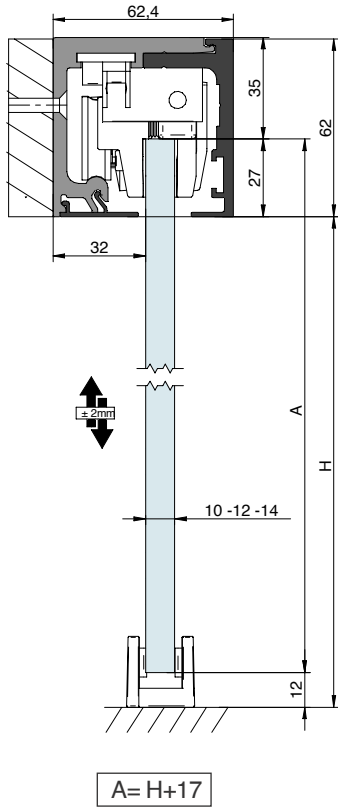
- Enganche resistente a la rotura | Anti break feature on the trigger | Attelage résistant à la rupture
- Garantiza un frenado seguro y evita el rebote de la puerta | Ensures safe braking and prevents bouncing of the door | Assure un freinage sûr et empêche la porte de rebondir
- Proporciona un movimiento armónico y una amortiguación segura del cierre de la puerta | Combines an aesthetically pleasing action with safe soft closing of the door | Assure un mouvement harmonieux et un amortissement sûr de la fermeture de la porte



Sección tipo

Cros-section | Section type (Cotas en mm | Dimensions in mm | Dimensions en mm)

MONTAJE A PARED | WALL MOUNTING | FIXATION À MUR

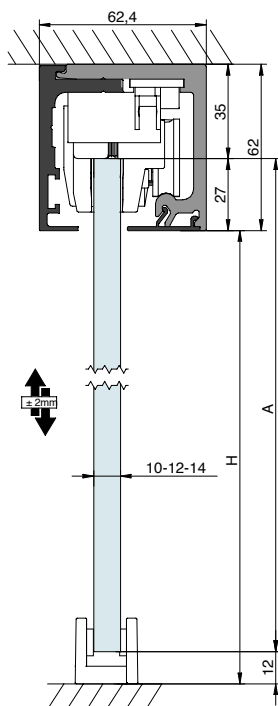




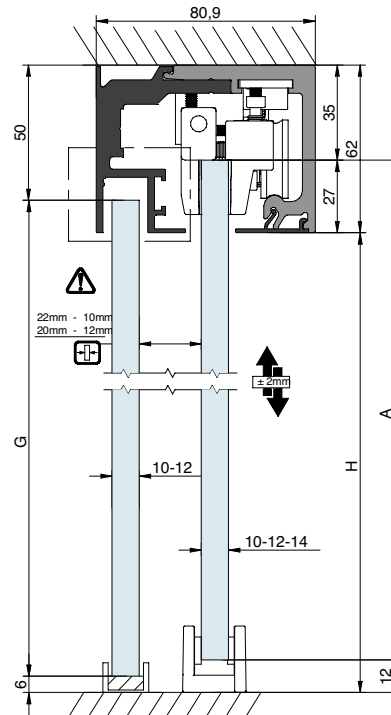
Sección tipo

Cros-section | Section type (Cotas en mm | Dimensions in mm | Dimensions en mm)

MONTAJE A TECHO | CEILING MOUNTING | FIXATION À PLAFOND

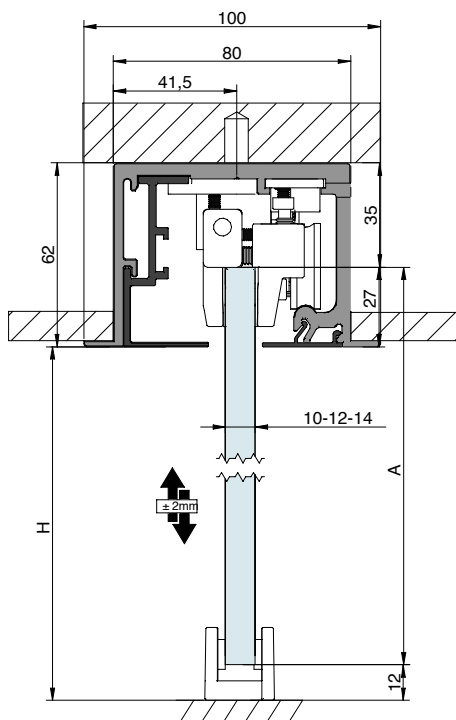


$A = H + 15$

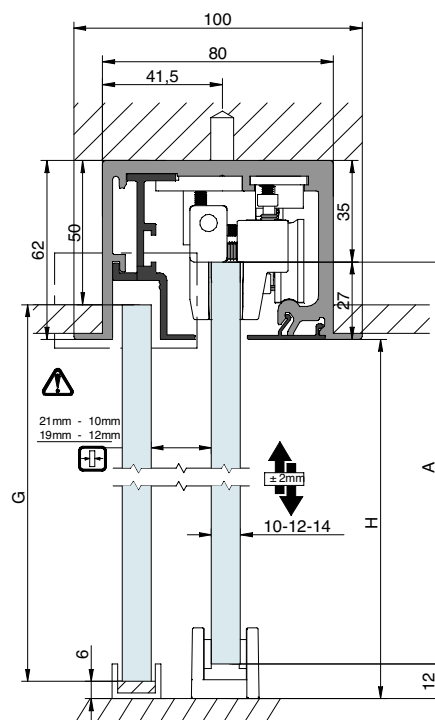


$A = H + 15$ $G = H + 5$

MONTAJE A FALSO TECHO | FALSE CEILING MOUNTING | FIXATION À FAUX-PLAFOND













$A = H + 15$



$A = H + 15$ $G = H + 5$

Componentes














Components | Composants

PERFILERÍA PROFILES PROFILS		Acabado	Cód.		
	<p>Conjunto perfil superior corredero Sliding top track set Jeu rail supérieur coulissant</p>  <p>62x62mm</p>	<p>S</p>	0 157 20	2 m	<p>1 juego 1 set 1 jeu</p>
			0 157 30	3 m	
0 157 40	4 m				
0 157 60	6 m				
<p>BS</p>	0 157 22	2 m			
	0 157 32	3 m			
0 157 42	4 m				
0 157 62	6 m				
	<p>Conjunto perfil superior corredero para vidrio fijo Sliding top track set for fixed glass Jeu rail supérieur coulissant pour verre fixe</p>  <p>80x62mm</p>	<p>S</p>	0 157 24	2 m	<p>1 juego 1 set 1 jeu</p>
			0 157 34	3 m	
0 157 44	4 m				
0 157 64	6 m				
<p>BS</p>	0 157 25	2 m			
	0 157 35	3 m			
0 157 45	4 m				
0 157 65	6 m				
	<p>Conjunto perfil superior corredero FT. Montaje a falso techo FT sliding top track set. False ceiling mounting Set rail supérieur coulissant FT. Fixation à faux plafond</p>  <p>100x62mm</p>	<p>S</p>	0 157 28	2 m	<p>1 juego 1 set 1 jeu</p>
			0 157 38	3 m	
0 157 48	4 m				
0 157 68	6 m				
<p>BS</p>	0 157 29	2 m			
	0 157 39	3 m			
0 157 49	4 m				
0 157 69	6 m				
	<p>Conjunto perfil superior corredero FT para vidrio fijo. Montaje a falso techo FT sliding top track set for fixed glass. False ceiling mounting Set rail supérieur coulissant FT pour verre fixe. Fixation à faux plafond</p>  <p>100x62mm</p>	<p>S</p>	0 157 50	2 m	<p>1 juego 1 set 1 jeu</p>
			0 157 51	3 m	
0 157 52	4 m				
0 157 53	6 m				
<p>BS</p>	0 157 54	2 m			
	0 157 55	3 m			
0 157 56	4 m				
0 157 57	6 m				
	<p>Perfil inferior para vidrio fijo de 8-10-12mm Bottom track for fixed glass of 8-10-12mm Rail inférieur pour verre fixe de 8-10-12mm</p>  <p>17x12mm</p>	<p>S</p>	00 87 24	2 m	<p>1 perfil 1 profile 1 profil</p>
			00 87 34	3 m	
00 87 64	6 m				
<p>BS</p>	00 84 24	2 m			
	00 84 34	3 m			
00 84 64	6 m				









Componentes

Components | Composants

JUEGOS SETS JEUX	Acabado	Cód.		
 <p>Juego accesorios SV-X150 SOFTPRO doble Fitting set SV-X150 double SOFTPRO Garniture SV-X150 SOFTPRO double</p> <p>150kg por hoja per panel par panneaux</p>   <p>RODAMIENTO A BOLAS BALL BEARING ROULEMENT À BILLES</p>		0 155 01		1 juego 1 set 1 jeu
 <p>Juego accesorios SV-X150 x1 Anti-shock + x1 SOFTPRO SV-X150 Fitting set x1 Anti-shock + x1 SOFTPRO Garniture SV-X150 avec x1 Anti-shock + x1 SOFTPRO</p> <p>150kg por hoja per panel par panneaux</p>   <p>RODAMIENTO A BOLAS BALL BEARING ROULEMENT À BILLES</p>		0 155 02		1 juego 1 set 1 jeu
 <p>Juego accesorios SV-X150 x1 Freno retenedor + x1 SOFTPRO SV-X150 Fitting set x1 Retaining stopper + x1 SOFTPRO Garniture SV-X150 x1 Frein de retenue + x1 SOFTPRO</p> <p>150kg por hoja per panel par panneaux</p>   <p>RODAMIENTO A BOLAS BALL BEARING ROULEMENT À BILLES</p>		0 155 03		1 juego 1 set 1 jeu
 <p>Juego accesorios SV-X150 x1 Anti-shock + x1 Freno retenedor SV-X150 Fitting set x1 Anti-shock + x1 Retaining stopper Garniture SV-X150 1 Anti-shock + x1 Frein de retenue</p> <p>150kg por hoja per panel par panneaux</p>  <p>RODAMIENTO A BOLAS BALL BEARING ROULEMENT À BILLES</p>		0 155 04		1 juego 1 set 1 jeu
 <p>Juego accesorios SV-X150 x2 Freno retenedor SV-X150 Fitting set x2 Retaining stopper Garniture SV-X150 x2 Frein de retenue</p> <p>150kg por hoja per panel par panneaux</p>  <p>RODAMIENTO A BOLAS BALL BEARING ROULEMENT À BILLES</p>		0 155 05		1 juego 1 set 1 jeu

Componentes

Components | Composants

JUEGOS SETS JEUX		Acabado	Cód.		
	<p>Juego accesorios SV-X150 x2 Anti-shock SV-X150 Fitting set x2 Anti-shock Garniture SV-X150 x2 Anti-shock</p> <p>150kg por hoja per panel par panneaux</p>  <p>RODAMIENTO A BOLAS BALL BEARING ROULEMENT À BILLES</p>		0 155 06		1 juego 1 set 1 jeu
ACCESORIOS ACCESSORIES ACCESSOIRES		Acabado	Cód.		
	<p>Juego de tapas laterales para perfil superior. Montaje a techo o pared Lateral cap set for top track. Ceiling and wall mounting. Jeu de capuchons latéraux pour rail supérieur glissant. Fixation à mur et à plafond</p>	<p>PPS</p> <p>PPSS</p>	0 155 74 0 155 77		1 juego 1 set 1 jeu
	<p>Juego de tapas laterales para perfil superior para vidrio fijo. Montaje a techo o pared Lateral cap set for top track for fixed glass. Ceiling or wall mounting Jeu de capuchons latéraux pour rail supérieur pour verre fixe. Fixation à mur et à plafond</p>	<p>PPS</p> <p>PPSS</p>	0 155 75 0 155 78		1 juego 1 set 1 jeu
	<p>Junta transparente PVC 2mm PVC profile gasket 2mm Joint d'adaptation PVC 2mm</p>		00 45 82	1 m	1 pieza 1 piece 1 pièce
	<p>Junta transparente PVC 3mm PVC profile gasket 3mm Joint d'adaptation PVC 3mm</p>		00 45 87	1 m	1 pieza 1 piece 1 pièce

PPS Plástico pintado plata
 Plastic painted silver
 PVC finition peinture argent

PPSS Plástico pintado Inox
 Plastic painted Stainless Steel
 Plastique finition peinture Inox



Componentes

Components | Composants

ACCESORIOS ACCESSORIES ACCESSOIRES		Acabado	Cód.		
	<p>Soporte para pared de vidrio Glass wall support Support mur pour installation sur verre</p>		00 70 84 ¹		10 piezas 10 pièces 10 pièces
	<p>Tornillería sujeción 1 metro de perfil Bolts for securing 1 meter of track Vis de fixation 1 mètre de rail</p>		0 155 76		1 juego 1 set 1 jeu
	<p>Tornillería sujeción 1 metro de perfil Bolts for securing 1 meter of track Vis de fixation 1 mètre de rail</p>		0 160 73		1 juego 1 set 1 jeu
	<p>SOFTPRO® SV-X150 SV-X150 SOFTPRO® SOFTPRO® SV-X150</p> <p>150kg por hoja per panel par panneaux</p>		0 155 07		1 juego 1 set 1 jeu
	<p>SOFTPRO® doble SV-X150 SV-X150 double SOFTPRO® SOFTPRO® double SV-X150</p> <p>150kg por hoja per panel par panneaux</p>		0 155 08		1 juego 1 set 1 jeu
	<p>Guiador inferior para vidrio de 8-14 mm Bottom guide for glass of 8-14mm Guide inférieure pour verre 8-14mm</p>	<p>S</p> <p>BS</p>	<p>0 155 73</p> <p>0 155 79</p>		1 pieza 1 pièce 1 pièce

S Aluminio anodizado plata mate
Satin anodized aluminium
Aluminium anodisé argent

BS Aluminio cepillado acabado Inox
Stainless Steel brushed finish aluminium
Aluminium brossé finition Inox

¹Para las familias que incorporen soporte pared con perfilería de 2 m, 3 m o 5 m, aplicar uno por cada taladro | ¹For sets that incorporate a wall support with 2m, 3m, 5m or 6m profiling, apply one for each drill hole | ¹Pour les familles intégrant un support mural avec huisserie de 2m, 3m, 5m ou 6m, appliquer un support pour chaque trou percé.

2 m - 10 soportes pared | supports wall | supports muraux 3 m - 15 soportes pared | supports wall | supports muraux 5 m - 25 soportes pared | supports wall | supports muraux

Compact Glass

SV-X150



Polígono Industrial de Foradada / 08580
St. Quirze de Besora / Barcelona / Spain
T +34 93 852 92 23
F +34 93 852 91 59
saheco@saheco.com

Export contact details
T +34 93 852 96 15
F +34 93 855 13 42
export@saheco.com
saheco.com