



Parking Glass

SV-P250

PARKING GLASS

BIBLIOTECA
DE DESCARGAS



DOWNLOADS LIBRARY |
BIBLIOTHÈQUE
TÉLÉCHARGEMENTS

— ES

SV-P250 ES EL CERRAMIENTO MÓVIL PARA HABILITAR GRANDES ESPACIOS. UNA SOLUCIÓN IDEAL PARA LA CREACIÓN DE AMBIENTES DISTINTOS DE USO COMERCIAL DE GRAN FORMATO.

1.Sistema que permite montar infinitas hojas de vidrio de hasta 250kg.
2.Roldanas con rodamientos a bolas de alta precisión y suavidad en el deslizamiento, además de regulación vertical. 3.Instalación sin perfil inferior, de modo que no proporciona un paso 100% libre de obstáculos una vez abierto; asimismo, dispone de pivotes de seguridad para fijar las hojas al suelo. 4.La peculiaridad de este modelo es la zona de estacionamiento de las hojas, conocida como "parking"; la cual es muy reducida y permite estacionar los paneles donde se desee, perpendicularmente y paralelamente a la instalación. 5.Un ligero deslizamiento de las hojas y un sistema regulable al milímetro para agilizar su instalación. 6.El conjunto SV-P250 forma una gran pantalla de vidrio una vez cerrado, dejando lugar a un acabado limpio de marcos, perfiles y sin barreras arquitectónicas. 7.Certificado para el viento.

— ES

THE SV-P250 IS A MOBILE CLOSING SYSTEM DESIGNED FOR LARGE SPACES; AN IDEAL SOLUTION FOR CREATING DIFFERENT ENVIRONMENTS FOR LARGE-SCALE COMMERCIAL USE.

1.A system that makes it possible to assemble an infinite number of glass panels of up to 250 kg. 2.High precision rollers with ball bearings for a smooth sliding action, as well as vertical adjustment. 3.The installation has no bottom guide channel, providing 100% obstacle-free passage once open. It also has safety pivots to attach the panels to the floor. 4.The particular feature of this model is the panel parking area, which is very small, and allows the panels to be parked where desired, perpendicularly and parallel to the installation. 5.The panels slide easily and the system is adjustable to the millimeter for ease of installation. 6.The SV-P250 assembly becomes a large glass screen once closed, providing a finish free of frames and profiles, and without architectural barriers.7. Certified for wind.

— ES

SV-P250 ST UNE HUISSERIE MOBILE DESTINÉE À L'AMÉNAGEMENT DE GRANDS ESPACES. UNE SOLUTION IDÉALE POUR LA CRÉATION D'ESPACES DIFFÉRENCIÉS DANS DES LOCAUX À USAGE COMMERCIAL ET GRAND FORMAT.

1.Système qui permet de monter un grand nombre de battants en verre d'un maximum de 250 kg. 2.Montures sur roulements à billes haute précision tout en douceur dans le glissement, plus réglage vertical. 3.Installation sans profil inférieur qui offre ainsi un passage 100 % libre d'obstacles une fois ouverte. Dispose également de pivots de sécurité pour fixer les battants au sol. 4.Ce modèle se distingue par sa zone de stationnement des battants, appelée « parking ». Très réduite, cette zone permet de stationner les panneaux là où on le désire, perpendiculairement et parallèlement à l'installation. 5.Un léger glissement des battants et un système réglable au millimètre près permettent de faciliter l'installation. 6.Une fois fermé, l'ensemble SV-P250 forme un vaste écran vitré qui arbore une finition libre de cadres, de profils et de barrières architecturales. 7.Certifié résistant au vent.





Características técnicas

Technical characteristics | Caractéristiques techniques

Perfilería Profiles | Profils



77x60 mm

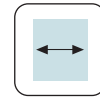
Especificaciones Specifications | Spécification



10-12 mm



MÍN.600 mm



MÁX.1200 mm

Peso Weight | Poids

250 kg

551 lb

Producto certificado

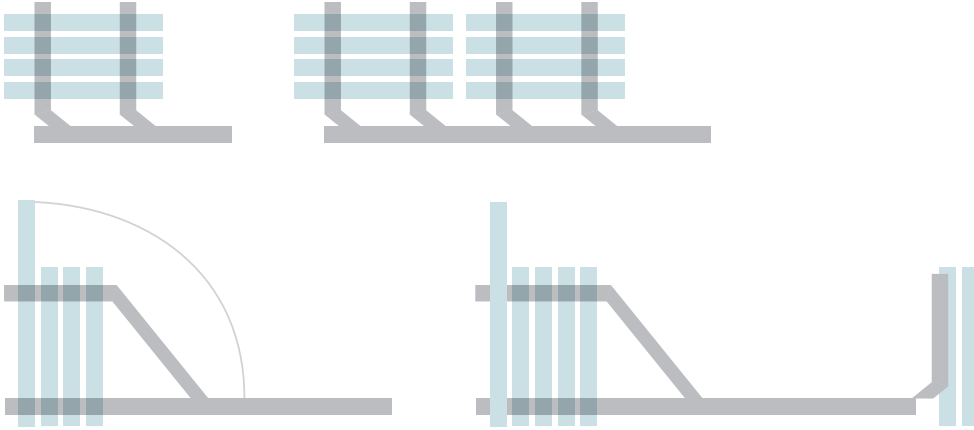
Certificated product | Produit certifié





Variantes de instalación

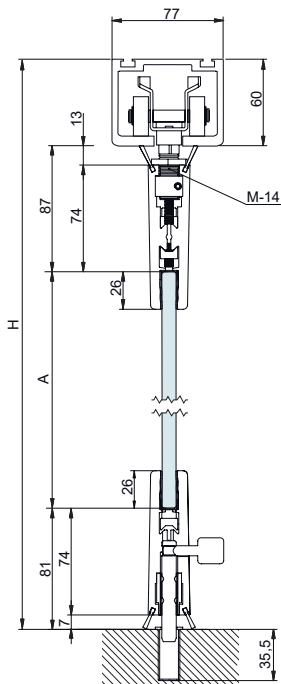
Installation possibilities | Variantes d'installation



Consultar para proyectos a medida | Please consult us for made-to-measure projects | Projets personnalisés sur demande

Sección tipo

Cros-section | Section type (Cotas en mm | Dimensions in mm | Dimensions en mm)



A=H-288



Componentes

Components | Composants

| PERFILERÍA PROFILES PROFILS | Acabado | Cód. | | |
|--|-----------------|--|--|--|
|  <p>Perfil SV-P250 100 cm SV-P250 track 100 cm Rail SV-P250 100 cm</p>  <p>77x60mm</p> | <p>S</p> | <p>0 990 29</p> | | |
|  <p>Pinza Reg. SV-P250 Superior de: 60-70-80-90-100-110-120cm SV-P250. Top clamp: 60-70-80-90-100-110-120cm Pince rég. SV-P250 supérieure de: 60-70-80-90-100-110-120cm</p> <p>Componentes SV-P250 Pinza Sup. 60-80cm SV-P250. Top clamp components. 60-80cm Composants SV-P250 pince sup. 60-80cm</p> <p>Componentes SV-P250 Pinza Sup. +80-120cm SV-P250. Top clamp components. +80-120cm Composants SV-P250 pince sup. +80-120cm</p> | | <p>0 267 ...</p> <p>0 267 51</p> <p>0 267 52</p> | | |
|  <p>Pinza Reg. SV-P250 Inferior de: 60-70-80-90-100-110-120cm SV-P250. Bottom clamp: 60-70-80-90-100-110-120cm Pince rég. SV-P250 inférieure de: 60-70-80-90-100-110-120cm</p> <p>Componentes SV-P250 Pinza Inf. 60-80cm SV-P250. Bottom clamp components. 60-80cm Composants SV-P250 pince inf. 60-80cm</p> <p>Componentes SV-P250 Pinza Inf. +80-120cm SV-P250. Bottom clamp components. +80-120cm Composants SV-P250 pince inf. +80-120cm</p> | | <p>0 268 ...</p> <p>0 268 51</p> <p>0 268 52</p> | | |
|  <p>Pinza Reg. SV-P250 Inf. Con Cerradura de: 60-70-80-90-100-110-120 cm SV-P250. Bottom clamp with lock: 60-70-80-90-100-110-120 cm Pince rég. SV-P250 Inf. C/serrure de: 60-70-80-90-100-110-120 cm</p> <p>Componentes SV-P250 Pinza Inf. Con cerradura 60-80 cm SV-P250. Bottom clamp with lock components. 60-80 cm Composants SV-P250 pince inf. avec serrure 60-80 cm</p> <p>Componentes SV-P250 Pinza Inf. con cerradura 81-120 cm SV-P250. Bottom clamp with lock components 81-120 cm Composants SV-P250 pince inf. avec serrure 81-120 cm</p> | | <p>0 271 ...</p> <p>0 271 51</p> <p>0 271 52</p> | | |



Componentes

Components | Composants

| ACCESORIOS ACCESSORIES ACCESSOIRES | | Acabado | Cód. | | |
|---|--|---------|-----------|--|--|
|  | <p>Pinza Reg. SV-P250 Superior Batiente de: 60-70-80-90-100-110-120 cm SV-P250. Top swinging clamp: 60-70-80-90-100-110-120 cm Pince rég. SV-P250 Supérieur battant de: 60-70-80-90-100-110-120 cm</p> | | 0 269 ... | | |
| | <p>Componentes SV-P250 Pinza sup. batiente 60-80 cm SV-P250 Top hinged clamp components. 60-80 cm Composants SV-P250 pince sup. battant 60-80 cm</p> | | 0 269 51 | | |
| | <p>Componentes SV-P250 Pinza sup. batiente 81-120 cm SV-P250 Top hinged clamp components. 81-120 cm Composants SV-P250 pince sup. battant 81-120 cm</p> | | 0 269 52 | | |
|  | <p>Pinza Reg. SV-P250 Inferior Batiente de: 60-70-80-90-100-110-120 cm SV-P250. Bottom swinging clamp: 60-70-80-90-100-110-120 cm Pince rég. SV-P250 Inférieur battant de: 60-70-80-90-100-110-120 cm</p> | | 0 270 ... | | |
| | <p>Componentes SV-P250 Pinza inf. batiente 60-80 cm SV-P250 Bottom hinged clamp components. 60-80 cm Composants SV-P250 pince inf. battant 60-80 cm</p> | | 0 270 51 | | |
| | <p>Componentes SV-P250 Pinza inf. batiente 81-120 cm SV-P250 Bottom hinged clamp components. 81-120 cm Composants SV-P250 pince inf. battant 81-120 cm</p> | | 0 270 52 | | |
|  | <p>Cruce de 135° SV-P250 park. perp. izdo. "A" SV-P250 left perp. park. 135° junction "A" Guide de dérivation de 135° SV-P250 park. perp. gauche "A"</p> | | 0 266 64 | | |
| | <p>Curva 45° SV-P250 park. perp. "IC" SV-P250 perp. park. 45° curve "IC" Guide en courbe 45° SV-P250 park. perp. "IC"</p> | | 0 266 66 | | |
|  | <p>Cruce de 135° SV-P250 park. perp. dcho. "B" SV-P250 right perp. park. 135° junction "B" Guide de dérivation de 135° SV-P250 park. perp. droit "B"</p> | | 0 266 65 | | |
| | <p>Curva 45° SV-P250 park. perp. "DC" SV-P250 perp. park. 45° curve "DC" Guide en courbe 45° SV-P250 park. perp. "DC"</p> | | 0 266 67 | | |



Componentes

Components | Composants

| ACCESORIOS ACCESSORIES ACCESSOIRES | Acabado | Cód. | | |
|---|---------|---|---------------------|--|
|  <p>Cruce de 90° SV-P250 park. paralelo izdo. "E" SV-P250 left parallel park. 90° junction "E" Guide de dérivation de 90° SV-P250 park. parallèle gauche "E"</p> <p>Curva 90° SV-P250 park. paralelo izdo. "I", "F" SV-P250 left parallel park. 90° curve "I", "F" Guide en courbe 90° SV-P250 park. parallèle gauche "I", "F"</p> | | <p>0 266 71</p> <p>0 266 68</p> | | |
|  <p>Cruce de 90° SV-P250 park. paralelo dcho. "G" SV-P250 right parallel park. 90° junction "G" Guide de dérivation de 90° SV-P250 park. parallèle droit "G"</p> <p>Curva 90° SV-P250 park. paralelo dcho. "D", "F" SV-P250 right parallel park. 90° curve "D", "F" Guide en courbe 90° SV-P250 park. parallèle droit "D", "F"</p> | | <p>0 266 70</p> <p>0 266 69</p> | | |
|  <p>Roldana SV-P250 (M14) SV-P250 roller (M14) Galet SV-P250 (M14)</p> | | <p>0 266 55</p> | | |
|  <p>Embellecedor final perfil Final trim track Capuchon final rail</p> | | <p>0 266 27</p> | | |
|  <p>Junta recto unión perfil SV-P250 SV-P250 profile joint straight seal Joint franc de raccord au profil SV-P250</p> | | <p>0 266 82</p> | | |
|  <p>Cepillo para pinza Brush for grip Brosse pour pince</p> | | <p>0 266 29 (19mm)</p> <p>0 266 30 (14mm)</p> | <p>3m</p> <p>3m</p> | |



Componentes

Components | Composants

| ACCESORIOS ACCESSORIES ACCESSOIRES | | Acabado | Cód. | | |
|---|--|---------|----------|----|--|
|  | Cepillo Autoadhesivo Salvacantos Railsaver self-adhesive brush Brosse autoadhésive protège-coins | | 0 266 31 | 3m | |
|  | Perfil Plastico Salvacantos Plastic strip railsaver Profilé plastique protège-coins | | 00 86 30 | 3m | |
|  | Tope Freno SV-P150/P250 SV-P150/P250 brake stopper Butée d'arrêt SV-P150/P250 | | 0 266 61 | | |
|  | Llaves SV-P150/P250 SV-P150/P250 Wrenches Clés SV-P150/P250 | | 0 266 62 | | |
|  | Cerradero suelo redondo hoja central Central panel round floor lock Gâche sol ronde battant central | | 0 266 63 | | |
|  | Cerradero suelo redondo 15mm Swing panel 15mm round floor lock Gâche sol ronde 15mm battant central avec serrure | | 0 266 81 | | |
|  | Soporte giratorio inferior batiente Swing bottom turning support Support giratoire inférieur pivotante | | 0 266 80 | | |

Parking Glass

SV-P250



Polígono Industrial de Foradada / 08580
St. Quirze de Besora / Barcelona / Spain
T +34 93 852 92 23
F +34 93 852 91 59
saheco@saheco.com

Export contact details
T +34 93 852 96 15
F +34 93 855 13 42
export@saheco.com
saheco.com