



Parking Glass

SV-P150

PARKING GLASS

BIBLIOTECA
DE DESCARGAS



DOWNLOADS LIBRARY |
BIBLIOTHÈQUE
TÉLÉCHARGEMENTS

— ES

SV-P150 SIGNIFICA FLEXIBILIDAD. UNA SOLUCIÓN IDEAL PARA LA CREACIÓN DE AMBIENTES DISTINTOS EN LUGARES PRÓXIMOS ENTRE SÍ DE USO COMERCIAL DE PESO MEDIO.

1. Creación orientada a crear espacios para múltiples usos de hojas correderas de hasta 150 kg. **2.** Con anchura de la instalación ilimitada. **3.** Roldanas con 8 rodamientos a bolas de alta precisión y suavidad en el deslizamiento, además de regulación vertical. **4.** Instalación sin perfil inferior, de modo que no deja lugar a barreras arquitectónicas; asimismo, dispone de pivotes de seguridad para fijar las hojas al suelo.

La peculiaridad de este modelo es la zona de estacionamiento de las hojas, conocida como "parking"; la cual es muy reducida y permite estacionar los paneles donde se desee, perpendicularmente y paralelamente a la instalación.

— ES

THE SV-P150 MEANS FLEXIBILITY. IT IS AN IDEAL SOLUTION FOR CREATING DIFFERENT ENVIRONMENTS IN AREAS THAT ARE CLOSE TOGETHER. FOR MEDIUM WEIGHT COMMERCIAL USE.

1. A creation designed to create spaces for multiple uses of sliding panels of up to 150 kg. **2.** With an unlimited installation width. **3.** High precision rollers with 8 ball bearings for a smooth sliding action, as well as vertical adjustment. **4.** The installation has no bottom guide channel, thereby avoiding any architectural difficulties. It also has safety pivots to attach the panels to the floor.

The particular feature of this model is the panel parking area, which is very small, and allows the panels to be parked where desired, perpendicularly and parallel to the installation.

— ES

SV-P150 EST SYNONYME DE FLEXIBILITÉ. UNE SOLUTION IDÉALE POUR L'AMÉNAGEMENT D'ESPACES DIFFÉRENCIÉS DANS DES LOCAUX À USAGE COMMERCIAL À PROXIMITÉ LES UNS DES AUTRES ET DE POIDS MOYEN.

1. Gamme axée sur la création d'espaces polyvalents à battants coulissants de jusqu'à 150 kg. **2.** Largeur de l'installation illimitée. **3.** Montures 8 roulements à billes haute précision tout en douceur dans le glissement, plus réglage vertical. **4.** Installation sans profil inférieur qui évite les barrières architecturales. Dispose également de pivots de sécurité pour fixer les battants au sol.

Ce modèle se distingue par sa zone de stationnement des battants, appelée « parking ». Très réduite, cette zone permet de stationner les panneaux là où on le désire, perpendiculairement et parallèlement à l'installation.





Características técnicas

Technical characteristics | Caractéristiques techniques

Perfilería Profiles | Profils



98x73 mm

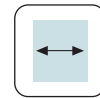
Especificaciones Specifications | Spécification



10-12 mm



MÍN.600 mm



MÁX.1200 mm

Peso Weight | Poids

150 kg

331 lb

Producto certificado


Certificaded product | Produit certifié



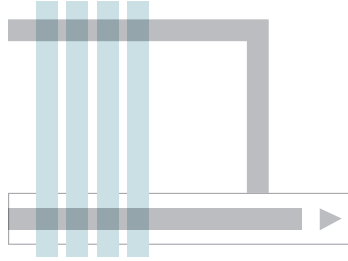


Variantes de instalación

Installation possibilities | Variantes d'installation



Paralela | Parallel | Parallèle

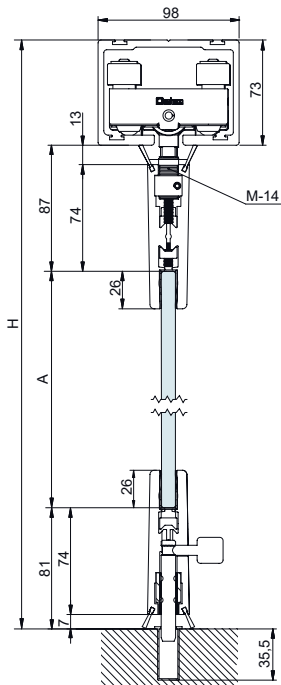


Perpendicular | Perpendicular | Perpendiculaire

* Consultar para proyectos a medida
Please consult us for made-to-measure projects
Projets personnalisés sur demande

Sección tipo

Cros-section | Section type (Cotas en mm | Dimensions in mm | Dimensions en mm)






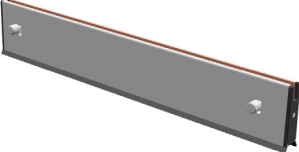


A=H-241



Componentes

Components | Composants

PERFILERÍA PROFILES PROFILS	Acabado	Cód.		
 <p>Perfil SV-P150 SV-P150 Track Rail SV-P150</p>  <p>98x73mm</p>	<p>S</p>	<p>0 990 30</p>		
ACCESORIOS ACCESSORIES ACCESSOIRES	Acabado	Cód.		
 <p>Pinza Reg. SV-P150 Superior de: 60-70-80-90-100-110-120cm SV-P150. Top clamp: 60-70-80-90-100-110-120cm Pince rég. SV-P150 supérieure de: 60-70-80-90-100-110-120cm</p> <p>Componentes SV-P150 Pinza Sup. 60-80cm SV-P150. Top clamp components. 60-80cm Composants SV-P150 pince sup. 60-80cm</p> <p>Componentes SV-P150 Pinza Sup. +80-120cm SV-P150. Top clamp components. +80-120cm Composants SV-P150 pince sup. +80-120cm</p>		<p>0 267 ...</p> <p>0 267 51</p> <p>0 267 52</p>		
 <p>Pinza Reg. SV-P150 Inferior de: 60-70-80-90-100-110-120cm SV-P150. Bottom clamp: 60-70-80-90-100-110-120cm Pince rég. SV-1250 inférieure de: 60-70-80-90-100-110-120cm</p> <p>Componentes SV-P150 Pinza Inf. 60-80cm SV-P150. Bottom clamp components. 60-80cm Composants SV-P150 pince inf. 60-80cm</p> <p>Componentes SV-P150 Pinza Inf. +80-120cm SV-P150. Bottom clamp components. +80-120cm Composants SV-P150 pince inf. +80-120cm</p>		<p>0 268 ...</p> <p>0 268 51</p> <p>0 268 52</p>		
 <p>Pinza Reg. SV-P150 Inf. Con Cerradura de: 60-70-80-90-100-110-120 cm SV-P150. Bottom clamp with lock: 60-70-80-90-100-110-120 cm Pince rég. SV-P150 Inf. C/serrure de: 60-70-80-90-100-110-120 cm</p> <p>Componentes SV-P150 Pinza Inf. Con cerradura 60-80 cm SV-P150. Bottom clamp with lock components. 60-80 cm Composants SV-P150 pince inf. avec serrure 60-80 cm</p> <p>Componentes SV-P150 Pinza Inf. con cerradura 81-120 cm SV-P150. Bottom clamp with lock components 81-120 cm Composants SV-P150 pince inf. avec serrure 81-120 cm</p>		<p>0 271 ...</p> <p>0 271 51</p> <p>0 271 52</p>		



Componentes

Components | Composants

ACCESORIOS ACCESSORIES ACCESSOIRES		Acabado	Cód.		
	<p>Pinza Reg. SV-P150 Superior Batiente de: 60-70-80-90-100-110-120 cm SV-P150. Top swinging clamp: 60-70-80-90-100-110-120 cm Pince rég. SV-P150 Supérieur battant de: 60-70-80-90-100-110-120 cm</p>		0 269 ...		
	<p>Componentes SV-P150 Pinza sup. batiente 60-80 cm SV-P150 Top hinged clamp components. 60-80 cm Composants SV-P150 pince sup. battant 60-80 cm</p>		0 269 51		
	<p>Componentes SV-P150 Pinza sup. batiente 81-120 cm SV-P150 Top hinged clamp components. 81-120 cm Composants SV-P150 pince sup. battant 81-120 cm</p>		0 269 52		
	<p>Pinza Reg. SV-P150 Inferior Batiente de: 60-70-80-90-100-110-120 cm SV-P150. Bottom swinging clamp: 60-70-80-90-100-110-120 cm Pince rég. SV-P150 Inférieur battant de: 60-70-80-90-100-110-120 cm</p>		0 270 ...		
	<p>Componentes SV-P150 Pinza inf. batiente 60-80 cm SV-P150 Bottom hinged clamp components. 60-80 cm Composants SV-P150 pince inf. battant 60-80 cm</p>		0 270 51		
	<p>Componentes SV-P150 Pinza inf. batiente 81-120 cm SV-P150 Bottom hinged clamp components. 81-120 cm Composants SV-P150 pince inf. battant 81-120 cm</p>		0 270 52		
	<p>Roldana S-P150 (M14) S-P150 roller (M14) Galet S-P150 (M14)</p>		0 156 55		
	<p>Curva parking S-P150 90° S-P150 90° parking bend Courbe parking S-P150 90°</p>		0 156 67		



Componentes

Components | Composants

ACCESORIOS ACCESSORIES ACCESSOIRES		Acabado	Cód.		
	Cruce "T" SV-P150 90° SV-P150 90° "T" cross piece Croisement "T" SV-P150 90°		0 156 64		
	Cruce "X" SV-P150 90° SV-P150 90° "X" cross piece Croisement "X" SV-P150 90°		0 156 65		
	Embellecedor final perfil Track final trim Enjoliveur final rail		0 266 28		
	Junta recto unión perfil SV-P150 SV-P150 track joint straight seal Joint franc de raccord au rail SV-P150		0 266 83		
	Cepillo para pinza Brush for grip Brosse pour pince		0 266 29 (19mm) 0 266 30 (14mm)	3m 3m	
	Cepillo Autoadhesivo Salvacantos Railsaver self-adhesive brush Brosse autoadhésive protège-coins		0 266 31	3m	



Componentes

Components | Composants

ACCESORIOS ACCESSORIES ACCESSOIRES		Acabado	Cód.		
	<p>Perfil Plastico Salvacantos Plastic strip railsaver Rail plastique protège-coins</p>		00 86 30	3m	
	<p>Tope Freno SV-P150/P250 SV-P150/P250 brake stopper Butée d'arrêt SV-P150/P250</p>		0 266 61		
	<p>Llaves SV-P150/P250 SV-P150/P250 wrenchs Clés SV-P150/P250</p>		0 266 62		
	<p>Cerradero suelo redondo hoja central Central panel round floor lock Gâche sol ronde battant central</p>		0 266 63		
	<p>Cerradero suelo redondo 15 mm Hoja Batiente Swing panel 15 mm round floor lock Gâche sol ronde 15 mm porte pivotante avec serrure</p>		0 266 81		
	<p>Soporte Giratorio Inferior Batiente Swing bottom turning support Support giratoire inférieur pivotante</p>		0 266 80		

Parking Glass

SV-P150



Polígono Industrial de Foradada / 08580
St. Quirze de Besora / Barcelona / Spain
T +34 93 852 92 23
F +34 93 852 91 59
saheco@saheco.com

Export contact details
T +34 93 852 96 15
F +34 93 855 13 42
export@saheco.com
saheco.com