



BOXKEL

by Saheco

Optimo Rever



OPTIMO REVER

Комплект пеналя для раздвижной двери в гипсокартонной перегородке. Легкая сборка и установка практически без инструментов. Упаковка небольшого размера, облегчающая транспортировку, хранение и погрузочно-разгрузочные работы. Подходит для разных готовых стен толщиной 100 мм и 125 мм.



ПЕРЕКРЫВАЮЩАЯ РАСПОРКА



Над направляющей скольжения закреплен фасонный профиль из оцинкованной стали для удержания плиты из гипсокартона.

ПРОСТОЙ И ТОЧНЫЙ МОНТАЖ



Монтаж поперечин осуществляется быстро и точно благодаря зажиму элементов, составляющих конструкцию.

ФАСОННЫЙ ПЕРЕДНИЙ ПРОФИЛЬ



Передние профили каркаса являются формованными изделиями и имеют ребра жесткости, чтобы гарантировать защиту от возможного бокового прогиба.

OPTIMO REVER

OPTIMO REVER

Поставляется в упаковке размером 223x20x12 см, что облегчает погрузочно-разгрузочные работы и транспортировку.

Состоит из поперечных элементов, стоек, роликов, направляющих и других аксессуаров, необходимых для быстрой и точной сборки и установки.

ДЛЯ РАЗНЫХ СТЕН

Отличительной особенностью является возможность использовать один и тот же комплект для стен толщиной 100 мм или 125 мм, и это не требует каких-либо сложных действий.

НАГРУЗКА

Ролики и направляющая выдерживают нагрузку до 160 кг.



OPTIMO REVER

**ОДИН ПРОДУКТ ДЛЯ
ДВУХ ВАРИАНТОВ
ТОЛЩИНЫ СТЕН:**

-100мм
-125 мм



ПОВОРНИТЕ ПЛАСТИНУ
НА 90°, ЧТОБЫ
ИЗМЕНИТЬ ТОЛЩИНУ
СТЕНЫ



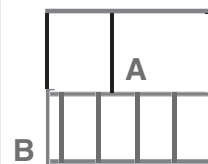
A

Поверните
пластину на 90°



B

Вставьте и
закрепите
пластину
на верхнем
перекрытии



СОСТАВ КОМПЛЕКТА

Каркас



Распорки



Вертикальная деревянная поперечина



Верхняя направляющая



Комплект роликов



Пакет с фурнитурой




OPTIMO REVER

Разработано специально для стен из гипсокартона. Необходимые инструменты:

- Отвертка
- Молоток



СБОРКА



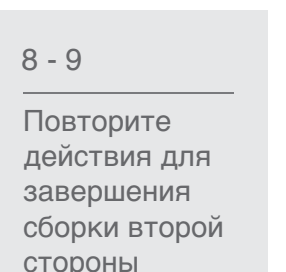
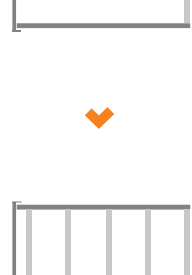

1 - 2 - 3

Установите
верхнее
перекрытие



4 - 5 - 6 - 7

Установите горизонтальные опорные
стойки и соберите одну сторону
конструкции




8 - 9

Повторите
действия для
завершения
сборки второй
стороны






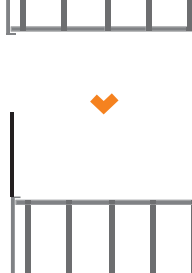
10

11



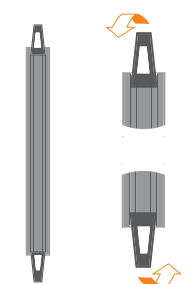
10 - 11 - 12


Вставьте
направляющую
в верхнее
перекрытие



13 - 14 - 15

Загните
крылышки
распорок






16

необходимо повернуть
в случае толщины
125 мм




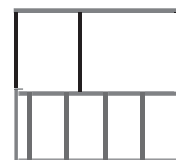
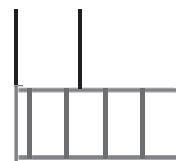
17



19



20



18

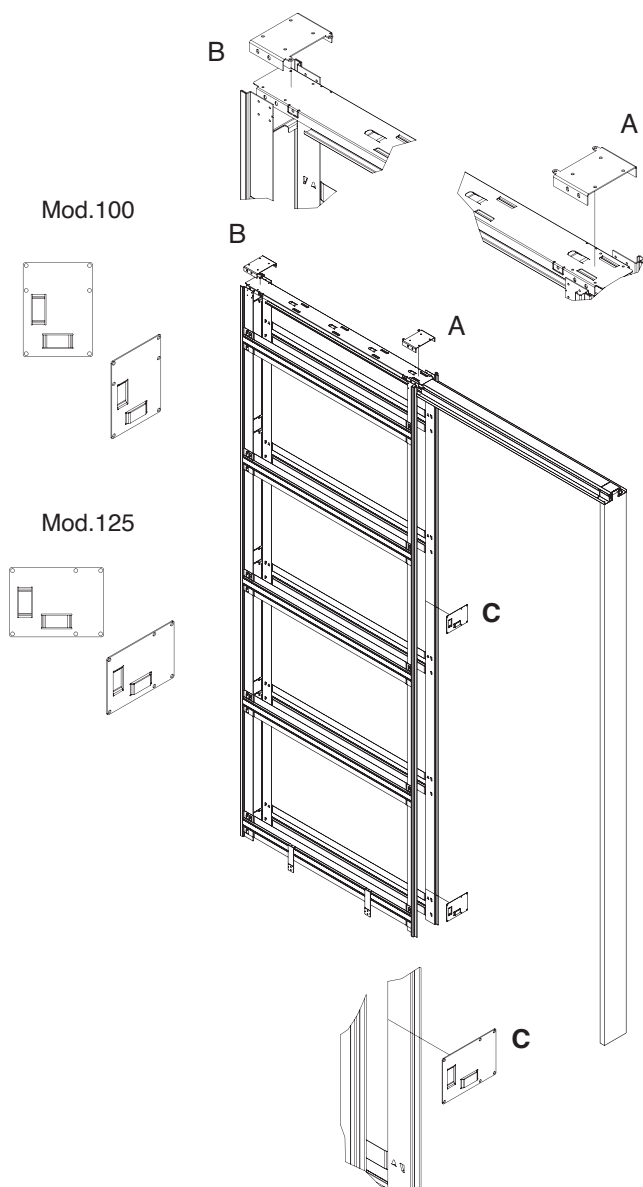
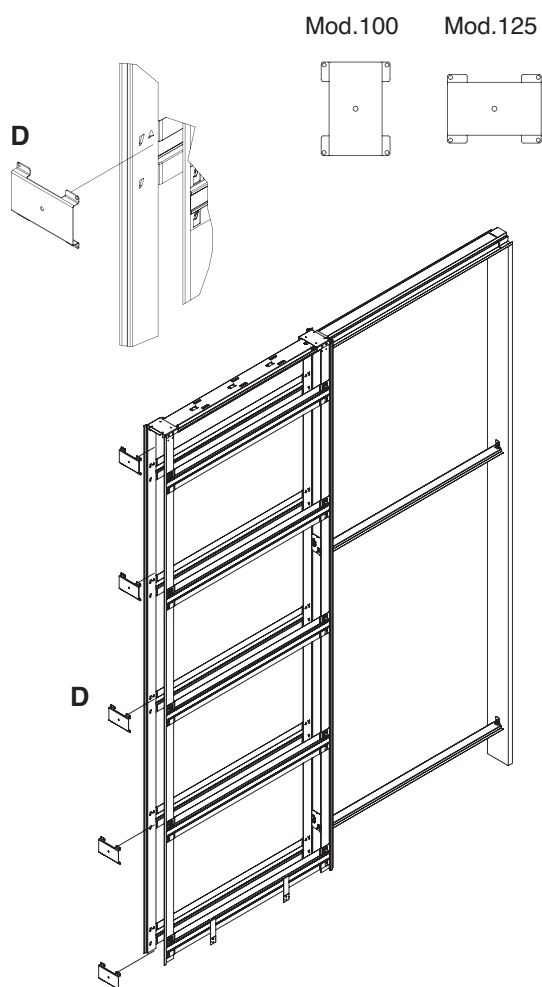
16 - 17 - 18
Установите
и вставьте
распорку



21

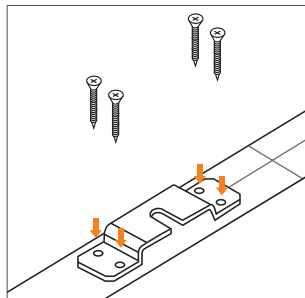
19 - 20 - 21
Вставьте
верхнюю
направляющую
в деревянный
поперечный брус

ПЕРЕХОД ОТ 100 MM К 125 MM



СБОРКА

СБОРКА ДВЕРНОЙ ПЛАСТИНЫ



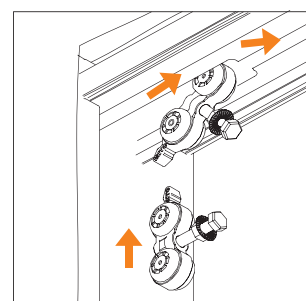
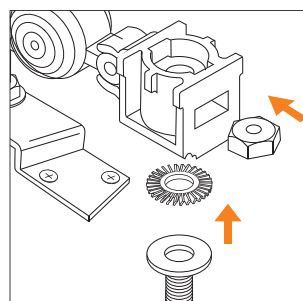
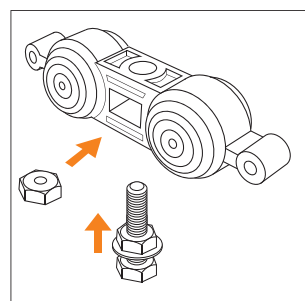
Без тормоза
SOFTBRAKE



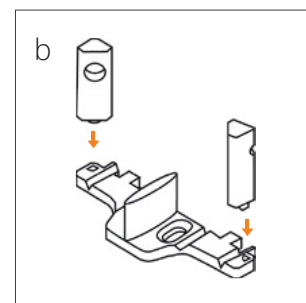
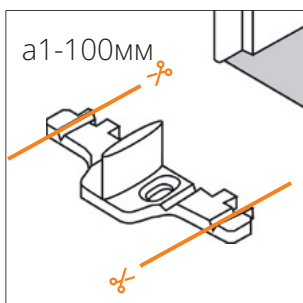
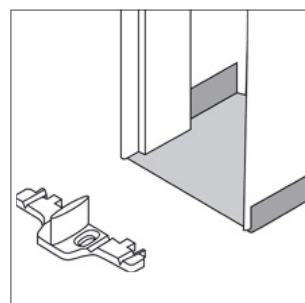

С тормозом
SOFTBRAKE



СБОРКА РОЛИКОВЫХ ЭЛЕМЕНТОВ



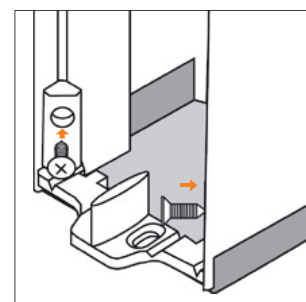
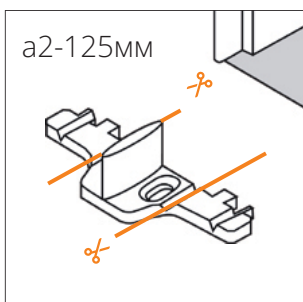
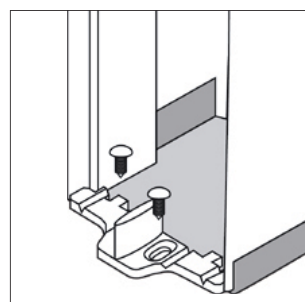
СБОРКА РОЛИКОВЫХ ЭЛЕМЕНТОВ



a1
Готовая гипсокартонная стена
толщиной 100 мм: разрезать
по оранжевой линии, прежде
чем продолжить сборку

a2
Готовая гипсокартонная стена
толщиной 125мм: разрезать
по оранжевой линии, прежде
чем продолжить сборку

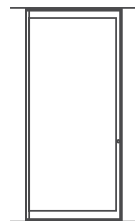
b
Также можно привинтить
деталь непосредственно к
стене



СТАНДАРТНЫЕ РАЗМЕРЫ

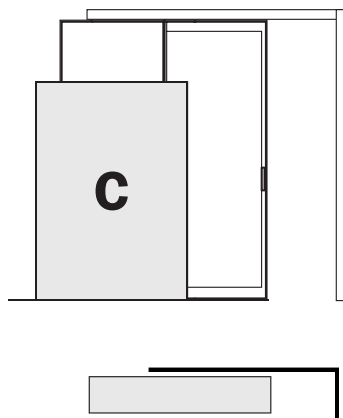
OPTIMO REVER
ОДНОВОРЧАТАЯ КОНСТРУКЦИЯ

ВК-11



ГОТОВАЯ СТЕНА ГИПСОКАРТОН

Размеры и габариты 105 | 125
готовая стена



Арт.:	Проем		Размер двери	
	Ширина	Высота	Ширина	Высота
051114	600	2000	625	2010
051115	600	2100	625	2110
051124	700	2000	725	2010
051125	700	2100	725	2110
051134	800	2000	825	2010
051135	800	2100	825	2110
051144	900	2000	925	2010
051145	900	2100	925	2110
051154	1000	2000	1025	2010
051155	1000	2100	1025	2110

ГОТОВАЯ СТЕНА	ВНУТРЕННЯЯ НИША	ПРОФИЛЬ	МАКС. ТОЛЩИНА ДВЕРИ
100	47	70	40
125	62	90	55

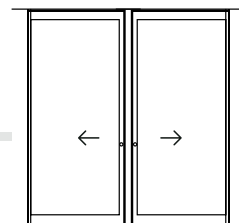
ФОРМА ЗАКАЗА: ШИРИНА X ВЫСОТА X ТОЛЩИНА ГОТОВОЙ СТЕНЫ

Размеры даны в миллиметрах.

СТАНДАРТНЫЕ РАЗМЕРЫ

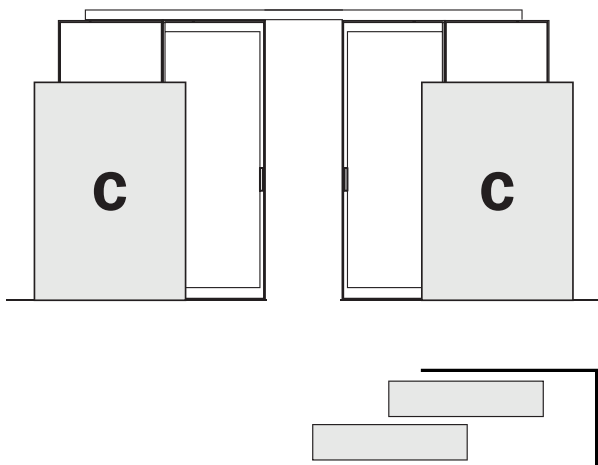
OPTIMO REVER
ДВУСТВОРЧАТАЯ КОНСТРУКЦИЯ

ВК-21



ГОТОВАЯ СТЕНА, ДВУСТВОРЧАТАЯ КОНСТРУКЦИЯ ГИПСОКАРТОН

Размеры и габариты 105 | 125
готовая стена





Арт.:	Проем		Размер двери	
	Ширина	Высота	Ширина	Высота
051214	1200	2000	625	2010
051215	1200	2100	625	2110
051224	1400	2000	725	2010
051225	1400	2100	725	2110
051234	1600	2000	825	2010
051235	1600	2100	825	2110
051244	1800	2000	925	2010
051245	1800	2100	925	2110
051254	2000	2000	1025	2010
051255	2000	2100	1025	2110

ГОТОВАЯ СТЕНА	ВНУТРЕННЯЯ НИША	ПРОФИЛЬ	МАКС. ТОЛЩИНА ДВЕРИ
100	47	70	40
125	62	90	55


ФОРМА ЗАКАЗА: ШИРИНА X ВЫСОТА X ТОЛЩИНА ГОТОВОЙ СТЕНЫ

Размеры даны в миллиметрах.

АКСЕССУАРЫ ДЛЯ ДЕРЕВЯННОЙ ДВЕРИ

	Код	Вес
	6758	Макс. 80 кг
	8090	40 кг / 120 кг
	5100080	160кг

АКСЕССУАРЫ ДЛЯ ДЕРЕВЯННОЙ ДВЕРИ

	Код	Вес
	60584	90 кг на створку

BOXKEL
by Saheco

OPTIMO REVER

C/Bellmunt, 104
Poligono Industrial la Foradada
08580 San Quirze de Besora - Barcelona (SPAIN)
Тел. +34 96 164 97 15